

PAVIMEN TOS 2008

FLOOR TILES 2008

SERIE NATURAL
Natural series

4

SERIE TERRA
Terra series

20

SERIE DUNA
Duna series

28

ADOQUINES
Pavers

36

ESMALTADOS LISOS
Regular surface glazed tiles

44

SERIE ALBANY
Albany series

52

SERIE ISLA
Isla series

60

INFORMACIÓN
TÉCNICA
Technical information

68

NATURALES

Natural tiles

4. Serie natural
Natural series

20. Serie Terra
Terra series

28. Serie Duna
Duna series

36. Adoquines
Pavers

NATURALES

Natural tiles



SERIE NATURAL
Natural series

Serie Natural *Natural series*

Los colores son indicativos *Colours are just indicative*



Bases *Basic pieces*

Natural 40x40
Natural Tiles 40x40



Natural 33x33
Natural Tiles 33x33







Natural 25x25
Natural Tiles 25x25



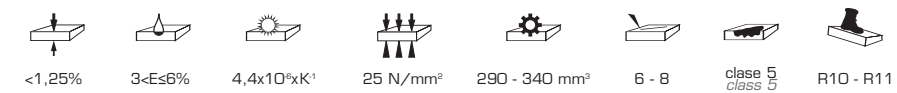
Natural 20x20
Natural Tiles 20x20



Artículo <i>Item</i>	 Natural 40x40 <i>Natural tiles 40x40</i>	 Natural 33x33 <i>Natural tiles 33x33</i>	 Natural 25x25 <i>Natural tiles 25x25</i>	 Natural 20x20 <i>Natural tiles 20x20</i>
Código <i>Code</i>	01200	01001	00005	00181
Medidas (mm) <i>Size (mm)</i>	395x395	325x325	244x244	193x193
Espesor (mm) <i>Thickness (mm)</i>	20	16	14	14
Unidad de medida*(U.M.) <i>Unit of measure* (U.M.)</i>	M² SQM	M² SQM	M² SQM	M² SQM
U.M. por: caja ■ palé <i>U.M. per: box ■ pallet</i>	0,64 ■ 35,84	0,67 ■ 42,67	1 ■ 60	0,8 ■ 48
Piezas por: U.M. ■ caja <i>Pieces per: U.M. ■ box</i>	6,25 ■ 4	9 ■ 6	16 ■ 16	25 ■ 20
Peso (Kg) por: U.M. ■ caja ■ palé <i>Weight (Kg) per: U.M. ■ box ■ pallet</i>	37,5 ■ 24 ■ 1363	33 ■ 21,8 ■ 1400	26,1 ■ 26,2 ■ 1571	25 ■ 20 ■ 1212

*Los artículos medidos en M² o ML se sirven contando la junta normal entre piezas
**Items measured in SQM or LM are delivered assuming average joint between pieces*

Naturales *Natural Tiles*



Simbología y normas en Pág. 70
Symbols and Standards p.70

Natural 25x37
Natural Tiles 25x37



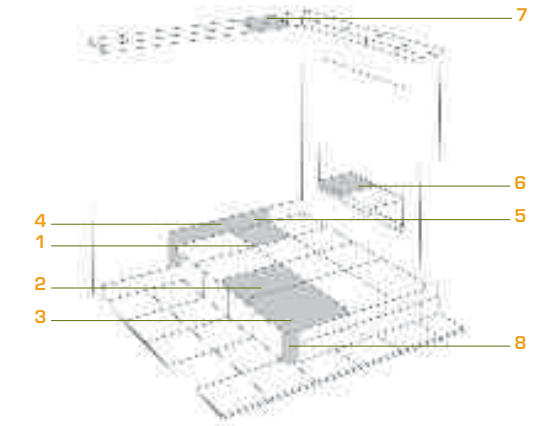
Natural 12x25
Natural Tiles 12x25








Natural 16x33
Natural Tiles 16x33



Natural 6x25
Natural Tiles 6x25



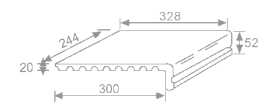
- 1 Base *Tile*
- 2 Peldaño *Stair-tread*
- 3 Esquina *Stair-tread corner*
- 4 Zanquín *String*
- 5 Rodapié *Skirting board*
- 6 Vierteaguas *Wash*
- 7 Pasamanos *Handrail*
- 8 Cantonera *Edging*

 Natural 25x37 <i>Natural tiles 25x37</i>	 Natural 16x33 <i>Natural tiles 16x33</i>	 Natural 12x25 <i>Natural tiles 12x25</i>	 Natural 12x25 18mm <i>Natural tiles 12x25 18mm</i>	 Natural 6x25 <i>Natural tiles 6x25</i>
00038	01068	00013	01221	00022
244x370	159x325	119x244	119x244x18	60x244
14	16	14	18	14
M² SQM	M² SQM	M² SQM	M² SQM	M² SQM
1 ■ 60	0,68 ■ 40	0,5 ■ 60	0,38 ■ 45	1 ■ 60
11 ■ 11	18 ■ 12	32 ■ 16	32 ■ 12	64 ■ 64
28,3 ■ 28,4 ■ 1722	30,6 ■ 20,4 ■ 1225	24,8 ■ 12,5 ■ 1494	33,3 ■ 12,5 ■ 1519	24,8 ■ 24,9 ■ 1510

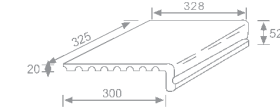


Piezas especiales *Special pieces*

Peldaño ref. 21-25
Natural stair-tread ref. 21-25



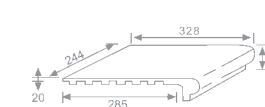
Peldaño ref. 21-33
Natural stair-tread ref. 21-33



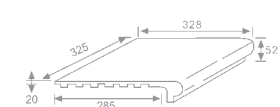
Esquina ref. 21
Natural stair-tread corner ref. 21



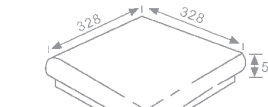
Peldaño ref. 24-25
Natural stair-tread ref. 24-25



Peldaño ref. 24-33
Natural stair-tread ref. 24-33

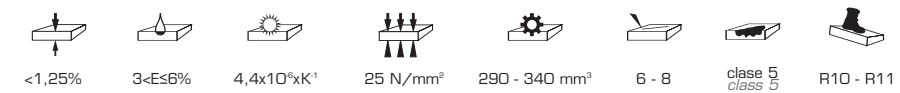


Esquina ref. 24
Natural stair-tread corner ref. 24



Artículo <i>Item</i>	peldaño ref. 21-25 <i>stair-tread ref. 21-25</i>	peldaño ref. 21-33 <i>stair-tread ref. 21-33</i>	esquina ref. 21 <i>stair-tread corner ref. 21</i>	esquina ref. 24 <i>stair-tread corner 24</i>	peldaño ref. 24-25 <i>stair-tread ref. 24-25</i>	peldaño ref. 24-33 <i>stair-tread ref. 24-33</i>
Código <i>Code</i>	01315	01316	01317	00040	00024	01051
Medidas (mm) <i>Size (mm)</i>	244x328x52	325x328x52	328x328x52	328x328x52	244x328x52	325x328x52
Espesor (mm) <i>Thickness (mm)</i>	20	20	20	20	20	20
Unidad de medida*(U.M.) <i>Unit of measure* (U.M.)</i>	Pz. Pc.	Pz. Pc.	Pz. Pc.	Pz. Pc.	Pz. Pc.	Pz. Pc.
U.M. por: caja ■ palé <i>U.M. per: box ■ pallet</i>	6 ■ 324	6 ■ 216	2 ■ 66	2 ■ 72	6 ■ 324	6 ■ 216
Piezas por: U.M. ■ caja <i>Pieces per: U.M. ■ box</i>	1 ■ 6	1 ■ 6	1 ■ 2	1 ■ 2	1 ■ 6	1 ■ 6
Peso (Kg) por: U.M. ■ caja ■ palé <i>Weight (Kg) per: U.M. ■ box ■ pallet</i>	3,4 ■ 20,3 ■ 1105	4,3 ■ 25,8 ■ 940	6,2 ■ 12,4 ■ 410	5,3 ■ 10,6 ■ 400	3,1 ■ 18,8 ■ 1020	4,2 ■ 25,1 ■ 906

* Los artículos medidos en M² o ML se sirven contando la junta normal entre piezas
** Items measured in SQM or LM are delivered assuming average joint between pieces*



Simbología y normas en Pág. 70
Symbols and Standards p.70

Piezas especiales *Special pieces*

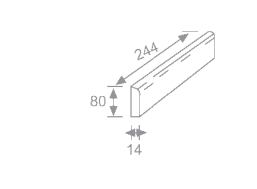
Zanquín ref. 21 izda.
Natural string left side ref. 21



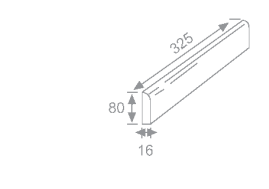
Zanquín ref. 21 dcha.
Natural string right side ref. 21



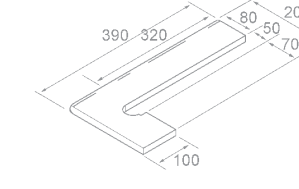
Rodapié 25
Natural skirting board 25



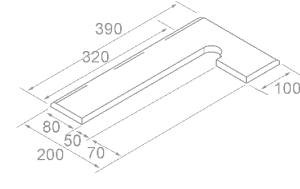
Rodapié 33
Natural skirting board 33



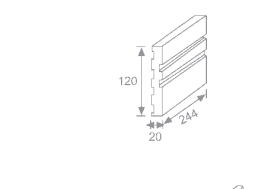
Zanquín ref. 24 izda.
Natural string left side ref. 24



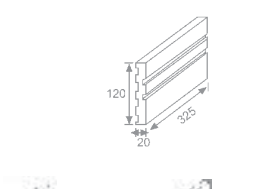
Zanquín ref. 24 dcha.
Natural string right side ref. 24



Tabica 25
Natural riser 25



Tabica 33
Natural riser 33

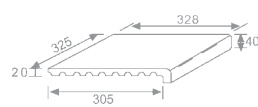


zanquín izda. ref. 21 <i>string left ref. 21</i>	zanquín dcha. ref. 21 <i>string right ref. 21</i>	zanquín izda. ref. 24 <i>string left ref. 24</i>	zanquín dcha. ref. 24 <i>string right ref. 24</i>	rodapié 25 <i>skirting board 25</i>	rodapié 33 <i>skirting board 33</i>	tabica 25 <i>riser 25</i>	tabica 33 <i>riser 33</i>
01318	01319	00034	00456	00030	01021	00032	00068
390x80/200x100	390x80/200x100	390x80/200x100	390x80/200x100	244x80	325x80	244x120	325x120
16	16	16	16	14	16	20	20
Pz. Pc.	Pz. Pc.	Pz. Pc.	Pz. Pc.	ML LM	ML LM	ML LM	ML LM
10 ■ 220	10 ■ 220	10 ■ 220	10 ■ 220	11,25 ■ 450	8 ■ 576	7 ■ 280	4,33 ■ 320,7
1 ■ 10	1 ■ 10	1 ■ 10	1 ■ 10	4 ■ 45	3 ■ 24	4 ■ 28	3 ■ 13
1,2 ■ 12,2 ■ 286	1,2 ■ 12,2 ■ 286	1,2 ■ 12,2 ■ 286	1,2 ■ 12,2 ■ 286	2,3 ■ 25,9 ■ 1045	2,3 ■ 18 ■ 1296	3,8 ■ 26,6 ■ 1064	3,8 ■ 16,5 ■ 1222

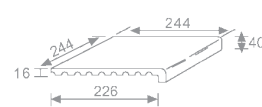


Piezas especiales *Special pieces*

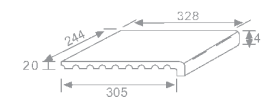
Vierteaguas 33x33
Natural wash 33x33



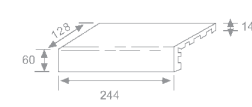
Vierteaguas 25x25
Natural wash 25x25



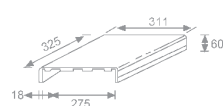
Vierteaguas 25x33
Natural wash 25x33



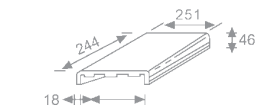
Angulo desigual
Angle different sides



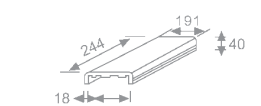
Pasamanos int. 27,5
Handrail int. 27,5



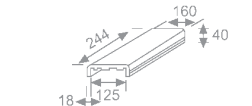
Pasamanos int. 21,5
Handrail int. 21,5



Pasamanos int. 15,5
Handrail int. 15,5



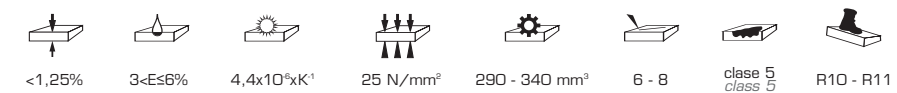
Pasamanos int. 12,5
Handrail int. 12,5



Artículo <i>Item</i>	vierteaguas 33x33 <i>wash 33x33</i>	vierteaguas 25x25 <i>wash 25x25</i>	vierteaguas 25x33 <i>wash 25x33</i>	ángulo desigual <i>angle different sides</i>	pasamanos 27,5 <i>handrail 27,5</i>	pasamanos 21,5 <i>handrail 21,5</i>	pasamanos 15,5 <i>handrail 15,5</i>	pasamanos 12,5 <i>handrail 12,5</i>
-------------------------	--	--	--	---	--	--	--	--

Código <i>Code</i>	00191	00036	00188	00037	00073	00007	00016	00017
Medidas (mm) <i>Size (mm)</i>	325x328x40	244x244x40	244x328x40	244x128x60	325x311x60	244x251x46	244x191x40	244x160x40
Espesor (mm) <i>Thickness (mm)</i>	20	16	20	14	18	18	18	18
Unidad de medida* (U.M.) <i>Unit of measure* (U.M.)</i>	Pz. Pc.	Pz. Pc.	Pz. Pc.	Pz. Pc.	Pz. Pc.	Pz. Pc.	Pz. Pc.	Pz. Pc.
U.M. por caja ■ palé <i>U.M. per box ■ pallet</i>	6 ■ 216	8 ■ 480	6 ■ 324	12 ■ 720	4 ■ 144	5 ■ 300	8 ■ 320	11 ■ 396
Piezas por: U.M. ■ caja <i>Pieces per: U.M. ■ box</i>	1 ■ 6	1 ■ 8	1 ■ 6	1 ■ 12	1 ■ 4	1 ■ 5	1 ■ 8	1 ■ 11
Peso (Kg) por: U.M. ■ caja ■ palé <i>Weight (Kg) per: U.M. ■ box ■ pallet</i>	4,6 ■ 28 ■ 1020	2,1 ■ 17 ■ 1032	3,6 ■ 22,6 ■ 1230	1,2 ■ 144 ■ 880	4,6 ■ 18,7 ■ 690	2,6 ■ 13,2 ■ 804	2,2 ■ 17,6 ■ 720	1,8 ■ 20,4 ■ 750

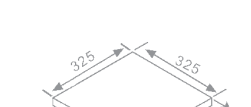
*Los artículos medidos en M² o ML se sirven contando la junta normal entre piezas
**Items measured in SQM or LM are delivered assuming average joint between pieces*



Simbología y normas en Pag. 70
Symbols and Standards p.70

Piezas especiales *Special pieces*

Remate esquina interior
Natural internal corner



Remate esquina exterior
Natural external corner



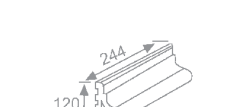
Remate natural de 33
Natural edge



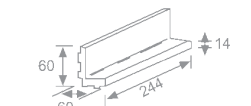
Remate natural de 10
Natural edge



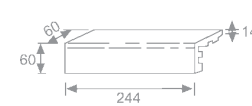
Moldura
Moulding



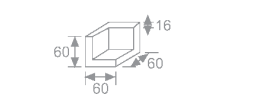
Angulo ref. 41
Natural angle ref. 41



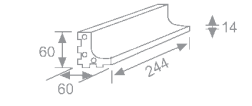
Cantонера ref. 31
Natural edging ref. 31



Escocia
Natural key piece



Angulo ref. 41R
Natural edging ref. 41R




***Doble listelo**
**Natural double listel*



*Disponible bajo pedido
**Available on request*

remate esq. int. <i>natural internal corner</i>	remate esq. ext. <i>natural external corner</i>	remate de 33 <i>natural edge</i>	remate de 10 <i>natural edge</i>	angulo ref. 41 <i>angle Ref. 41</i>	cantонера ref. 31 <i>edging Ref. 31</i>	escocia <i>key corner piece</i>	moldura nat. ref. 51 <i>moulding Ref. 51</i>	angulo ref. 41R <i>angle Ref. 41R</i>	doble listelo <i>double listel</i>
--	--	-------------------------------------	-------------------------------------	--	--	------------------------------------	---	--	---------------------------------------

00184	00204	00197	00194	00027	00028	00026	00008	00035	00042
325x325x65	275x275x65	325x275x65	103x275x65	244x60x60	244x60x60	60x60x60	244x120x73	244x60x60	244x153
24	55	25	25	14	14	16	-	14	-
Pz. Pc.	Pz. Pc.	Pz. Pc.	Pz. Pc.	Pz. Pc.	Pz. Pc.	Pz. Pc.	Pz. Pc.	Pz. Pc.	Pz. Pc.
2 ■ 72	2 ■ 56	4 ■ 168	12 ■ 560	30 ■ 1800	30 ■ 1800	8 ■ -	10 ■ 400	24 ■ 1440	12 ■ 432
1 ■ 2	1 ■ 2	1 ■ 4	1 ■ 12	1 ■ 30	1 ■ 30	1 ■ 8	1 ■ 10	1 ■ 24	1 ■ 12
7,4 ■ 14,8 ■ 532,8	6,3 ■ 12,6 ■ 454	5 ■ 19,8 ■ 832	1,6 ■ 22,1 ■ 941	0,7 ■ 19,8 ■ 1205	0,7 ■ 20,6 ■ 1250	0,3 ■ 2,3 ■ -	2 ■ 19,8 ■ 815	0,8 ■ 19,2 ■ 1170	1,6 ■ 19 ■ 456




El suave granulado de su textura informa del material del que está hecha... uno de los patrimonios de nuestra marca.

Su matiz natural aporta calidez a las estancias interiores. Su ligero tacto arenoso evoca los más relajantes paisajes en los ambientes de exterior.

Its texture, mildly granulated, shows the material composition, which is the essence of the brand.

Its natural shading contributes warmth to interiors. Its sandy feel evokes the relaxing landscape of the outdoor environment.

NOTA: Los colores de estas fotografías están distorsionados; no se corresponden con ningún modelo de la serie.
NOTE: The colours of these pictures are distorted; they do not correspond with any model of the series.








NATURAL TILES

Natural tiles



SERIE TERRA
Terra series




Bases Basic pieces

Terra marrón 25x25
Brown Terra 25x25



Terra blanco 25x25
White Terra 25x25



Terra rojo 25x25
Red Terra 25x25



Terra marrón 33x33
Brown Terra 33x33



Terra blanco 33x33
White Terra 33x33

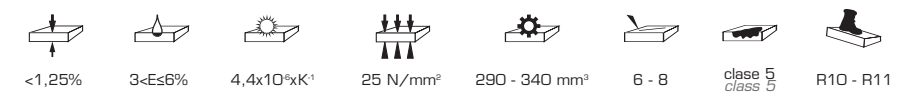


Terra rojo 33x33
Red Terra 33x33



Artículo Item	base 33x33 tile 33x33	base 25x25 tile 25x25	peldaño ref. 24-33 stair-tread ref. 24-33	peldaño ref. 24-25 stair-tread ref. 24-25
Código Code	Terra marrón Brown Terra ■ 01005 Terra blanco White Terra ■ 01043 Terra rojo Red Terra ■ 01034	01002 01040 01031	01004 01042 01033	01003 01041 01032
Medidas (mm) Size (mm)	325x325	244x244	325x328x52	244x328x52
Espesor (mm) Thickness (mm)	16	14	20	20
Unidad de medida*(U.M.) Unit of measure* (U.M.)	M² SQM	M² SQM	Pz. Pc.	Pz. Pc.
U.M. por caja ■ palé U.M. per box ■ pallet	0,67 ■ 42,67	1 ■ 60	6 ■ 216	6 ■ 324
Piezas por: U.M. ■ caja Pieces per: U.M. ■ box	9 ■ 6	16 ■ 16	1 ■ 6	1 ■ 6
Peso (Kg) por: U.M. ■ caja ■ palé Weight (Kg) per: U.M. ■ box ■ pallet	33 ■ 21,8 ■ 1400	25,2 ■ 25,3 ■ 1518	4,2 ■ 25,1 ■ 906	3,1 ■ 18,8 ■ 1020


*Los artículos medidos en M² o ML se sirven contando la junta normal entre piezas
*Items measured in SQM or LM are delivered assuming average joint between pieces



Simbología y normas en Pag. 70
Symbols and Standards p.70

Piezas especiales Special pieces

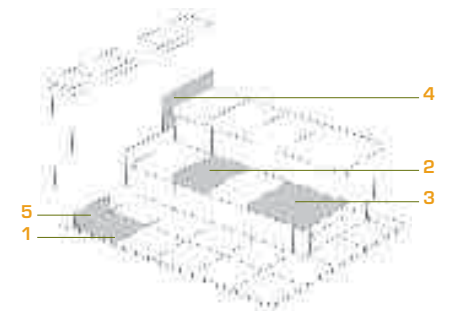
Peldaño ref. 24-33
Stair-tread ref. 24-33



Peldaño ref. 24-25
Stair-tread ref. 24-25



Esquina
Stair-tread corner



- 1 Base Tile
- 2 Peldaño Stair-tread
- 3 Esquina Stair-tread corner
- 4 Zanquín String
- 5 Rodapié Skirting board


Zanquín izda.
String left side



Zanquín dcha.
String right side



Rodapié 33
Skirting board 33



Rodapié 25
Skirting board 25




Todas las piezas están disponibles en los siguientes colores:
All the pieces are available in the following colours:

- Terra marrón Brown Terra
- Terra blanco White Terra
- Terra rojo Red Terra



esquina stair-tread corner	zanquín izda. string left	zanquín dcha. string right	rodapié 33 skirting board 33	rodapié 25 skirting board 25
01006 01044 01035	01008 01046 01037	01007 01045 01036	01010 01048 01039	01009 01047 01038
328x328x52	390x80 / 200x100	390x80 / 200x100	325x80	244x80
20	-	-	16	14
Pz. Pc.	Pz. Pc.	Pz. Pc.	ML LM	ML LM
2 ■ 72	10 ■ 220	10 ■ 220	8 ■ 576	11,25 ■ 450
1 ■ 2	1 ■ 10	1 ■ 10	3 ■ 24	4 ■ 45
5,3 ■ 10,6 ■ 400	1,2 ■ 12,2 ■ 286	1,2 ■ 12,2 ■ 286	2,3 ■ 18 ■ 1296	2,3 ■ 26 ■ 1055




En una serie ideada para la arquitectura más pura, su textura es la mejor interpretación de la sencillez.

Permite crear una adaptación personalizada de la realidad añadiendo dimensión y riqueza al diseño, y aumenta el grado de contenido a transmitir en una obra o proyecto.

Created for architectural purity, its texture is a true realisation of simplicity.

It facilitates the personalization of reality by enriching the design and enhances the finished project.

NOTA: Los colores de estas fotografías están distorsionados; no se corresponden con ningún modelo de la serie.
NOTE: The colours of these pictures are distorted; they do not correspond with any model of the series.



NATURAL TILES

Natural tiles

SERIE DUNA
Duna series



Bases Basic pieces

Nubia 33x33

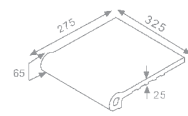


Mali 33x33

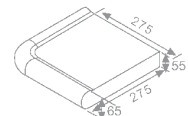


Piezas especiales Special pieces

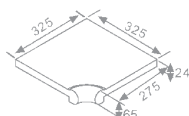
Remate Edge



Remate esq. ext. External corner

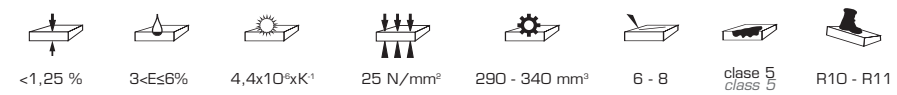


Remate esq. int. internal corner



Artículo Item	base 33x33 tile 33x33	peldaño ref. 24-33 stair-tread ref. 24-33	Vierteaguas 33x33 Wash 33x33	esquina ref. 24 Stair-tread ref. 24
Código Code	Nubia ■ 01241 Mali ■ 01251	01242 01252	01247 01257	01244 01254
Medidas (mm) Size (mm)	325x325	325x328x52	325x328x40	328x328x52
Espesor (mm) Thickness (mm)	16	20	20	20
Unidad de medida*(U.M.) Unit of measure* (U.M.)	M² SQM	Pz. Pc.	Pz. Pc.	Pz. Pc.
U.M. por caja ■ palé U.M. per box ■ pallet	0,67 ■ 42,67	6 ■ 216	6 ■ 216	2 ■ 72
Piezas por: U.M. ■ caja Pieces per: U.M. ■ box	9 ■ 6	1 ■ 6	1 ■ 6	1 ■ 2
Peso (Kg) por: U.M. ■ caja ■ palé Weight (Kg) per: U.M. ■ box ■ pallet	33 ■ 21,8 ■ 1400	4,2 ■ 25,1 ■ 906	4,6 ■ 28 ■ 1020	5,3 ■ 10,6 ■ 400

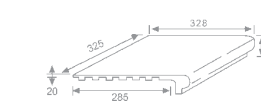
*Los artículos medidos en M² o ML se sirven contando la junta normal entre piezas
*Items measured in SQM or LM are delivered assuming average joint between pieces



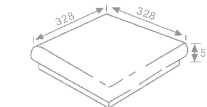
Simbología y normas en Pág. 70
Symbols and Standards p.70

Piezas especiales Special pieces

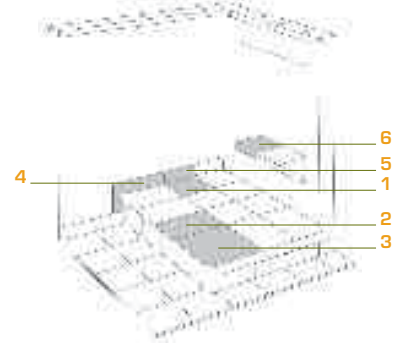
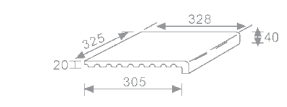
Peldaño ref. 24-33
Stair-tread ref. 24-33



Esquina
Stair-tread



Vierteaguas 33x33
Wash 33x33



- 1 Base Tile
- 2 Peldaño Stair-tread
- 3 Esquina Stair-tread corner
- 4 Zanquín String
- 5 Rodapié Skirting board
- 6 Vierteaguas Wash

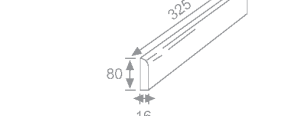
Zanquín izda.
String left side



Zanquín dcha.
String right side



Rodapié 33
Skirting board 33



Todas las piezas están disponibles en los siguientes colores:
All the pieces are available in the following colours:




Nubia



Mali

zanquín izda. String left	zanquín dcha. String right	Rodapié 33 Skirting board 33	Remate Edge	Remate esq. ext. External corner	Remate esq. int. Internal corner
01246 01256	01245 01255	01243 01253	01248 01258	01250 01260	01249 01259
390x80 / 200x100	390x80 / 200x100	325x80	325x275x65	275x275x65	325x325x65
16	16	16	25	55	24
Pz. Pc.	Pz. Pc.	ML LM	Pz. Pc.	Pz. Pc.	Pz. Pc.
10 ■ 220	10 ■ 220	8 ■ 576	4 ■ 168	2 ■ 56	2 ■ 72
1 ■ 10	1 ■ 10	3 ■ 24	1 ■ 4	1 ■ 2	1 ■ 2
1,2 ■ 12,2 ■ 286	1,2 ■ 12,2 ■ 286	2,3 ■ 18 ■ 1296	5 ■ 19,8 ■ 832	6,3 ■ 12,6 ■ 454	7,4 ■ 14,8 ■ 532,8



Una tupida capa de gotas menudas dota de una fuerte personalidad a esta serie de textura natural.

La elegancia y calidad de un modelo clásico, renovado para satisfacer el estilo más vanguardista en la aplicación de cerámica en la nueva arquitectura.

Its speckled surface gives this natural range a strong personality.

Classic elegance and quality, restyled to satisfy the most avant-garde architectural style.

NOTA: Los colores de estas fotografías están distorsionados; no se corresponden con ningún modelo de la serie.
NOTE: The colours of these pictures are distorted; they do not correspond with any model of the series.



NATURALES

Natural tiles



ADOQUINES
Pavers

Adoquines Pavers

Los colores son indicativos Colours are just indicative



Formas y dimensiones: R1
 Resistencia al hielo-deshielo: FP100
 Carga de rotura transversal: T4
 Resistencia a la abrasión: A3
 Resistencia al deslizamiento-derrape: U3
 Resistencia a los ácidos: Clase C

Blanco**
White

Salmón
Salmon

Gris**
Grey

Rojo
Red



(**) disponible bajo pedido
 (***) Available on request



Artículo
Item

Adoquín
Pavers

Adoquín Formato divisible
Pavers divisible format

Código
Code

Blanco ■
 Salmón ■
 Gris ■
 Rojo ■

01118
 01119
 01134
 01117

01136
 01137
 01138
 01135

Medidas (mm)
Size (mm)

200x98

2x(100x98)

Espesor (mm)
Thickness (mm)

50

50

Unidad de medida*(U.M.)
Unit of measure* (U.M.)

Pz. Pc.

Pz. Pc.

U.M. por: caja ■ palé
 U.M. per: box ■ pallet

600 ■ 600

600 ■ 600

Piezas por: M² ■ caja
 Pieces per: SQM ■ box

50 ■ 600

50 ■ 600

Peso (Kg) por: U.M. ■ caja ■ palé
 Weight (Kg) per: U.M. ■ box ■ pallet


2,25 ■ 1370 ■ 1370

2,25 ■ 1370 ■ 1370

*Los artículos medidos en M² o ML se sirven contando la junta normal entre piezas
 *Items measured in SQM or LM are delivered assuming average joint between pieces

Naturales Natural Tiles





ESMALTADOS

Glazed tiles

44. Esmaltados lisos
Regular surface glazed tiles

52. Serie Albany
Albany series

60. Serie Isla
Isla series

ESMALTADOS

Glazed tiles



ESMALTADOS LISOS

Regular surface glazed tiles

Esmaltados lisos Regular surface glazed tiles

Los colores son indicativos Colours are just indicative



Bases Basic pieces

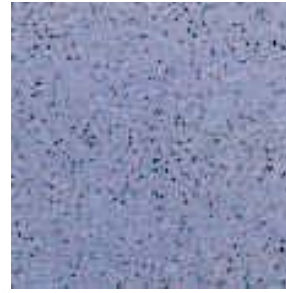
Blanco 25x25



Sahara 25x25

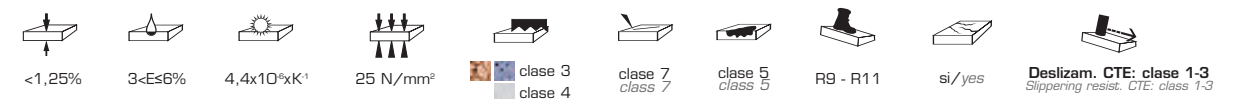


Coral 25x25



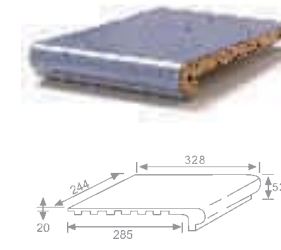
Esmaltados Glazed Tiles

Simbología y normas en Pág. 70
Symbols and Standards p.70

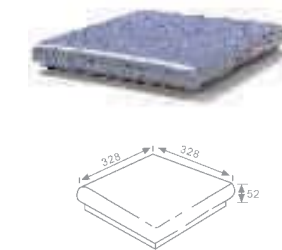


Piezas especiales Special pieces

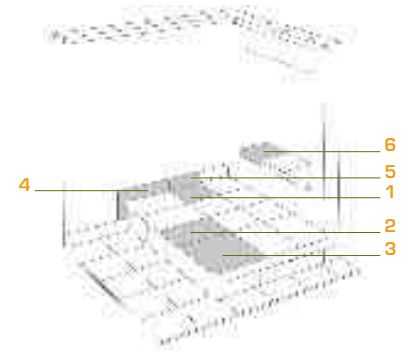
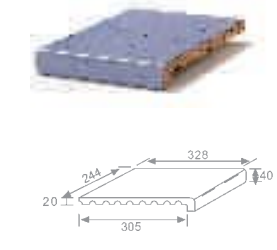
Peldaño ref. 24-25
Stair-tread ref. 24-25



Esquina
Stair-tread corner




Vierteaguas 25x33
Wash 25x33

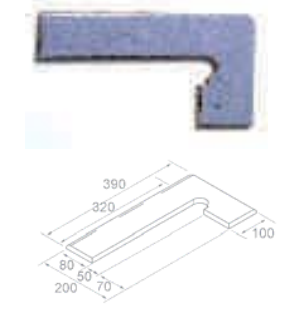


- 1 Base Tile
- 2 Peldaño Stair-tread
- 3 Esquina Stair-tread corner
- 4 Zanquín String
- 5 Rodapié Skirting board
- 6 Vierteaguas Wash

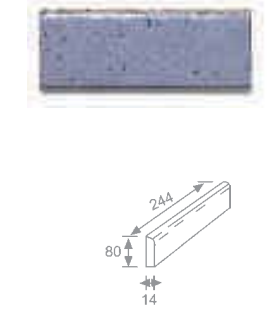
Zanquín izda.
String left side



Zanquín dcha.
String right side



Rodapié 25
Skirting board 25



Todas las piezas estan disponibles en los siguientes colores:
All the pieces are available in the following colours:



Artículo Item		base 25x25 tile 25x25	peldaño ref. 24-25 stair-tread ref. 24-25	esquina stair-tread corner
Código Code	Blanco ■ Sahara ■ Coral ■	00173 00186 00187	00366 00360 00364	00339 00324 00333
Medidas (mm) Size (mm)		244x244	244x328x52	328x328x52
Espesor (mm) Thickness (mm)		14	20	20
Unidad de medida*(U.M.) Unit of measure* (U.M.)		M ² SQM	Pz. Pc.	Pz. Pc.
U.M. por: caja ■ palé U.M. per: box ■ pallet		1 ■ 60	6 ■ 324	2 ■ 72
Piezas por: U.M. ■ caja Pieces per: U.M. ■ box		16 ■ 16	1 ■ 6	1 ■ 2
Peso (Kg) por: U.M. ■ caja ■ palé Weight (Kg) per: U.M. ■ box ■ pallet		27 ■ 27,2 ■ 1650	3,5 ■ 20,9 ■ 1140	5,3 ■ 10,6 ■ 400

* Los artículos medidos en M² o ML se sirven contando la junta normal entre piezas
* Items measured in SQM or LM are delivered assuming average joint between pieces

Vierteaguas 25x33 Wash 25x33	zanquín izda. String left	zanquín dcha. String right	rodapié 25 Skirting board 25
00990 00991 00992	00340 00325 00334	00341 00326 00335	00337 00322 00331
244x328x40	381x80 / 200x100	381x80 / 200x100	244x80
20	16	16	14
Pz. Pc.	Pz. Pc.	Pz. Pc.	ML LM
6 ■ 324	10 ■ 220	10 ■ 220	11,25 ■ 450
1 ■ 6	1 ■ 10	1 ■ 10	4 ■ 45
3,6 ■ 22,5 ■ 1230	1,3 ■ 13 ■ 286	1,3 ■ 13 ■ 286	2,3 ■ 25,9 ■ 1045



Una uniforme capa de esmalte aporta una textura lisa y suave a esta serie, sobria por naturaleza.

La rusticidad llevada a la elegancia en un pavimento que complementa a la perfección ambientes llenos de carácter y estilo característico.

An even coating of glaze gives a smooth texture to this series, sober by nature.

Rustic and elegant tiles which complement perfectly outstanding style and particular environments.

NOTA: Los colores de estas fotografías están distorsionados; no se corresponden con ningún modelo de la serie.
NOTE: The colours of these pictures are distorted; they do not correspond with any model of the series.



ESMALTADOS

Glazed tiles

ESMALTADOS

SERIE ALBANY
Albany series



Bases Basic pieces

Rosa 25x25



Siena 25x25



Teka 25x25



Rojo 25x25



Siena 6x25



Teka 6x25



Artículo Item	base 25x25 tile 25x25	base 6x25 tile 6x25	peldaño ref. 24-25 stair-tread ref. 24-25	esquina stair-tread corner
Código Code	Rosa ■ 00190 Siena ■ 00189 Teka ■ 00897 Rojo ■ 01326	- 00345	00199 00373 00900 01327	00198 00356 00901 01328
Medidas (mm) Size (mm)	244x244	244x60	244x328x52	328x328x52
Espesor (mm) Thickness (mm)	14	14	20	20
Unidad de medida*(U.M.) Unit of measure* (U.M.)	M² SQM	M² SQM	Pz. Pc.	Pz. Pc.
U.M. por: caja ■ palé U.M. per: box ■ pallet	1 ■ 60	1 ■ 60	6 ■ 324	2 ■ 72
Piezas por: U.M. ■ caja Pieces per: U.M. ■ box	16 ■ 16	64 ■ 64	1 ■ 6	1 ■ 2
Peso (Kg) por: U.M. ■ caja ■ palé Weight (Kg) per: U.M. ■ box ■ pallet	27 ■ 27,2 ■ 1650	26,8 ■ 27 ■ 1640	3,5 ■ 20,9 ■ 1140	5,3 ■ 10,6 ■ 400

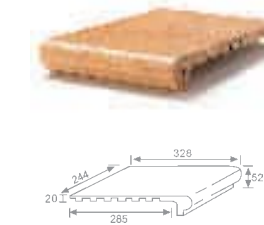
* Los artículos medidos en M² o ML se sirven contando la junta normal entre piezas
* Items measured in SQM or LM are delivered assuming average joint between pieces



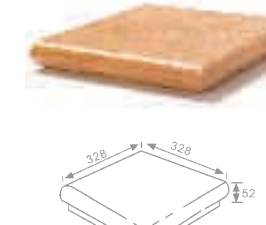
Deslizam. CTE: clase 1-3
Slipping resist. CTE: class 1-3

Piezas especiales Special pieces

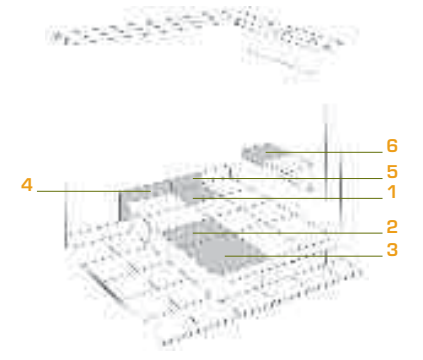
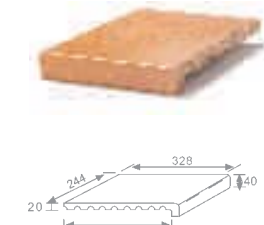
Peldaño ref. 24-25
Stair-tread ref. 24-25



Esquina
Stair-tread corner

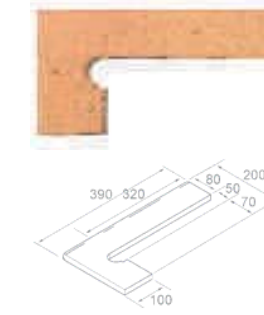


Vierteaguas 25x33
Wash 25x33

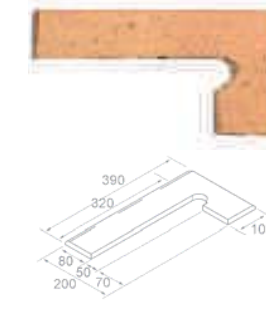


- 1 Base Tile
- 2 Peldaño Stair-tread
- 3 Esquina Stair-tread corner
- 4 Zanquin String
- 5 Rodapié Skirting board
- 6 Vierteaguas Wash

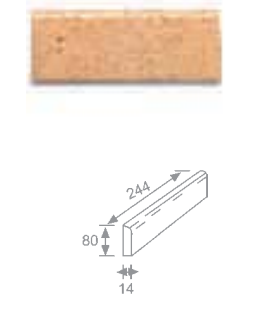
Zanquín izda.
String left side



Zanquín dcha.
String right side




Rodapié 25
Skirting board 25



vierteaguas 25x33 wash 25x33	zanquín izda. string left	zanquín dcha. string right	rodapié 25 skirting board 25
00995 00993 00994 01332	00202 00357 00903 01330	00460 00358 00902 01331	00200 00354 00904 01329
244x328x40	381x80 / 200x100	381x80 / 200x100	244x80
20	16	16	14
Pz. Pc.	Pz. Pc.	Pz. Pc.	ML LM
6 ■ 324	10 ■ 220	10 ■ 220	11,25 ■ 450
1 ■ 6	1 ■ 10	1 ■ 10	4 ■ 45
3,6 ■ 22,5 ■ 1230	1,3 ■ 13 ■ 286	1,3 ■ 13 ■ 286	2,3 ■ 25,9 ■ 1045

Todas las piezas están disponibles en los siguientes colores:
All the pieces are available in the following colours:





La textura manifiesta, aunque suave al tacto, es el espíritu de esta elegante serie, y su signo de distinción.

Su ligera rugosidad aporta un discreto toque clásico, que amplía las aplicaciones en ambientes donde se busca la mezcla de estilos.

The clear texture, with soft feel, is the soul of this elegant series with its distinctive appearance.

Its slight roughness adds a touch of classicness and widens the application in environments where there is a mixture of styles.

NOTA: Los colores de estas fotografías están distorsionados; no se corresponden con ningún modelo de la serie.
NOTE: The colours of these pictures are distorted; they do not correspond with any model of the series.



ESMALTADOS

Glazed tiles

SERIE ISLA
Isla series



Bases *Basic pieces*

Creta 25x25



Chipre 25x25



Malta 25x25



Creta 6x25



Chipre 6x25

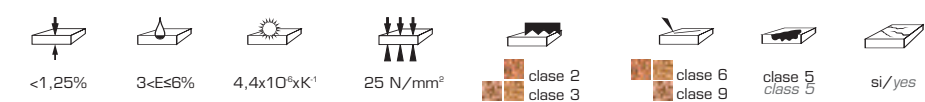


Malta 6x25



Artículo <i>Item</i>	base 25x25 <i>tile 25x25</i>	base 6x25 <i>tile 6x25</i>	peldaño ref. 24-25 <i>stair-tread ref. 24-25</i>	vierteaguas 25x33 <i>wash 25x33</i>	esquina ref. 24 <i>stair-tread corner ref. 24</i>
Código <i>Code</i>	Creta 01201 Chipre 01231 Malta 01211	00997 00347 00346	01202 01232 01212	01207 01237 01217	01204 01234 01214
Medida (mm) <i>Size (mm)</i>	244x244	244x60	244x328x52	244x328x40	328x328x52
Espeor (mm) <i>Thickness (mm)</i>	14	14	20	20	20
Unidad de medida*(U.M.) <i>Unit of measure* (U.M.)</i>	M ² SGM	M ² SGM	Pz. Pc.	Pz. Pc.	Pz. Pc.
U.M. por: caja ■ palé <i>U.M. per: box ■ pallet</i>	1 ■ 60	1 ■ 60	6 ■ 324	6 ■ 324	2 ■ 72
Piezas por: U.M. ■ caja <i>Pieces per: U.M. ■ box</i>	16 ■ 16	64 ■ 64	1 ■ 6	1 ■ 6	1 ■ 2
Peso (Kg) por: U.M. ■ caja ■ palé <i>Weight (Kg) per: U.M. ■ box ■ pallet</i>	27 ■ 27,2 ■ 1650	26,8 ■ 27 ■ 1640	3,5 ■ 20,9 ■ 1140	3,6 ■ 22,5 ■ 1230	5,3 ■ 10,6 ■ 400

*Los artículos medidos en M² o ML se sirven contando la junta normal entre piezas
*Items measured in SGM or LM are delivered assuming average joint between pieces



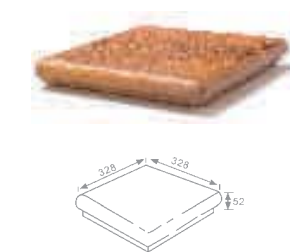
Simbología y normas en Pag. 70
Symbols and Standards p.70

Piezas especiales *Special pieces*

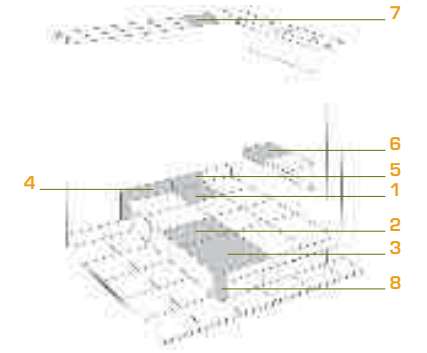
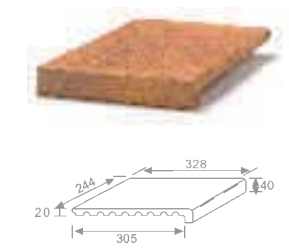
Peldaño ref. 24-25
Stair-tread ref. 24-25



Esquina
Stair-tread corner

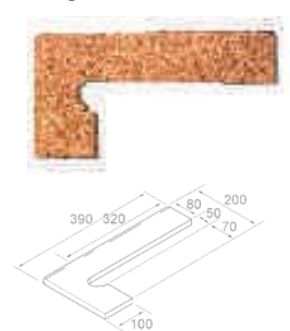


Vierteaguas 25x33
Wash 25x33

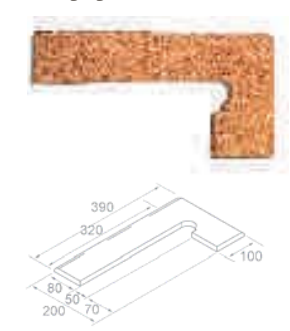


- 1 Base *Tile*
- 2 Peldaño *Stair-tread*
- 3 Esquina *Stair-tread corner*
- 4 Zanquín *String*
- 5 Rodapié *Skirting board*
- 6 Vierteaguas *Wash*
- 7 Pasamanos *Handrail*
- 8 Cantonera *Edging*

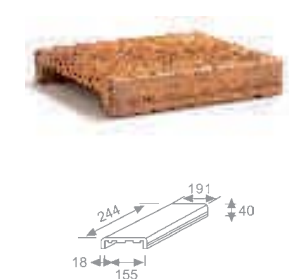
Zanquín izda.
String left side



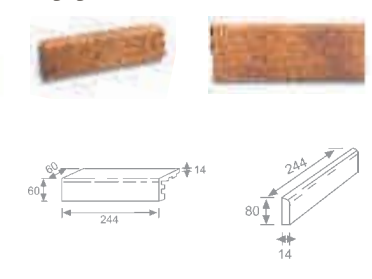
Zanquín dcha.
String right side



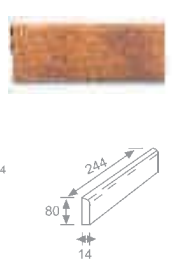
Pasamanos 15,5
Handrail 15,5



Cantonera
Edging




Rodapié 25
Skirting board 25



zanquín izda. <i>String left</i>	zanquín dcha. <i>String right</i>	rodapié ref. 25 <i>Skirting board ref. 25</i>	cantonera ref. 31 <i>edging ref. 31</i>	pasamanos 15,5 <i>handrail 15,5</i>
01206 01236 01216	01205 01235 01215	01203 01233 01213	01208 01238 01218	01209 01239 01219
381x80 / 200x100	381x80 / 200x100	244x80	244x60x60	244x191x40
16	16	14	14	18
Pz. Pc.	Pz. Pc.	ML LM	Pz. Pc.	Pz. Pc.
10 ■ 220	10 ■ 220	11,25 ■ 450	30 ■ 1800	8 ■ 320
1 ■ 10	1 ■ 10	4 ■ 45	1 ■ 30	1 ■ 8
1,3 ■ 13 ■ 286	1,3 ■ 13 ■ 286	2,3 ■ 25,9 ■ 1045	0,7 ■ 21 ■ 1275	2,2 ■ 17,8 ■ 731

Todas las piezas están disponibles en los siguientes colores:
All the pieces are available in the following colours:





Efectos gráficos de fuerte destonificado y una textura pronunciada son la clave de la fuerza que transmite esta serie.

Imprime intensidad en los ambientes donde el protagonismo se atribuye al suelo, en la más perfecta interpretación cerámica de la naturaleza.

Graphic effects and deep texture combine to evoke strength.

It brings intensity to those environments where the floor is dominant, mirroring nature in ceramic perfection.

NOTA: Los colores de estas fotografías están distorsionados; no se corresponden con ningún modelo de la serie.
NOTE: The colours of these pictures are distorted; they do not correspond with any model of the series.

